



Informe del Mercado de Valores Informe Diario Del 28 de Febrero de 2011

Mercados de Valores Internacionales

PRINCIPALES INDICES BURSATILES EE-UU

INDICE	CIERRE DEL DIA		VARIACIONES	
	28/02/2011	25/02/2011	ABSOLUTA	RELATIVA
Dow Jones	12,226.34	12,130.45	95.89	0.80%
Nasdaq	2,782.27	2,781.05	1.22	0.10%
S&P	1,327.22	1,319.88	7.34	0.60%

NUEVA YORK (AP) - La estabilización en el precio del petróleo y los nuevos indicios de repunte en la economía impulsaron el lunes las acciones de Nueva York, donde el índice Standard and Poor's 500 logró su tercer mes consecutivo con ganancias.

Las cotizaciones del crudo disminuyeron a casi 97 dólares el barril debido a que el mercado petrolero mundial recuperó la calma con las noticias de que algunos puertos libios fueron reabiertos para los buques tanque y de que Arabia Saudí está aumentando sus exportaciones.

El petróleo subió la semana pasada a 100 dólares el barril mientras se intensificaban en Libia los enfrentamientos entre los rebeldes y las fuerzas gubernamentales.

El Departamento de Comercio de Estados Unidos informó que los ingresos de los consumidores tuvieron en enero su mayor incremento en casi dos años gracias a una reducción de impuestos que comenzó en enero. En tanto, el gobernador de la Reserva

Federal en Nueva York dijo que el panorama económico del país ha "mejorado considerablemente".

Dos acciones subieron por cada una que perdió terreno en la Bolsa de Valores de Nueva York. El volumen consolidado llegó a 3,500 millones de títulos.

Algunas acciones mejoraron de precio también por una nueva serie de acuerdos entre empresas. En un caso, Ventas Inc., que posee comunidades de vivienda para ancianos, anunció la adquisición de Nationwide Health Properties Inc. en una transacción por 5,800 millones de dólares para crear el fideicomiso de inversión inmobiliaria en atención médica más grande en Estados Unidos. Los títulos de Nationwide Health subieron 10%, mientras que los de Ventas bajaron 3%.

El precio de los bonos se mantuvo sin cambios. El rendimiento en el papel del Tesoro a 10 años permaneció en el 3.42% que tuvo el viernes.

En otros mercados accionarios del mundo, el indicador FTSE 100 de Londres cedió 0.10% debido en parte que el consorcio bancario HSBC anticipó una posible baja en sus ganancias de este año. El índice DAX de Alemania aumentó 1.20% y el CAC.40 de París mejoró 1%, mientras que en Asia el Nikkei 225 de Japón subió 0.90%.



Superintendencia de Bancos y Otras Instituciones Financieras
Intendencia de Valores

COMPORTAMIENTO BURSATIL DE LOS SIGUIENTES BANCOS:

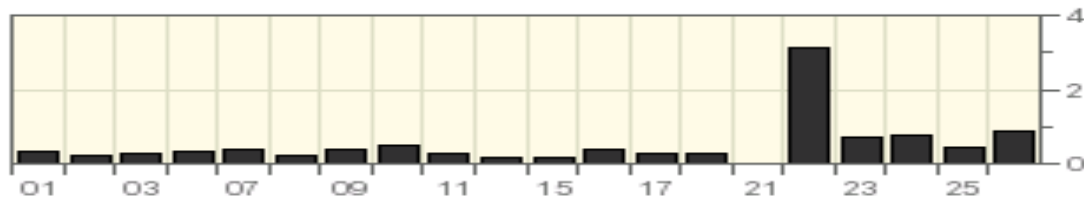
BANK OF NOVA SCOTIA (The)

Symbol	Last Trade 28/02/2011	Change	Volume
BNS	\$ 61.85	+0.59 (+0.96%)	822,122

Stock Price in Dollars



Volume (million of shares)



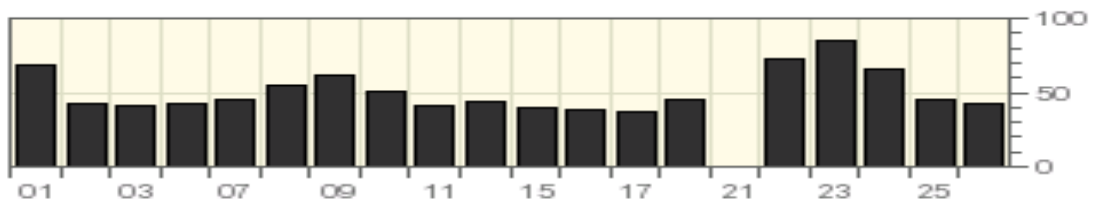
GENERAL ELCTRIC COMPANY

Symbol	Last Trade 28/02/2011	Change	Volume
GE	\$ 20.92	+0.10 (+0.48%)	42,591,622

Stock Price in Dollars



Volume (million of shares)





Superintendencia de Bancos y Otras Instituciones Financieras
Intendencia de Valores

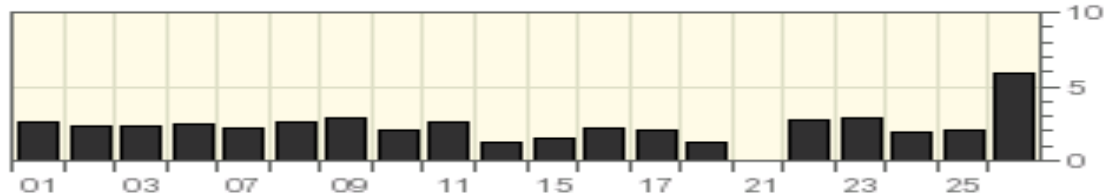
HSBC HOLDING PLC

Symbol	Last Trade 28/02/2011	Change	Volume
HBC	\$ 55.09	-2.18 (-3.81%)	5,900,258

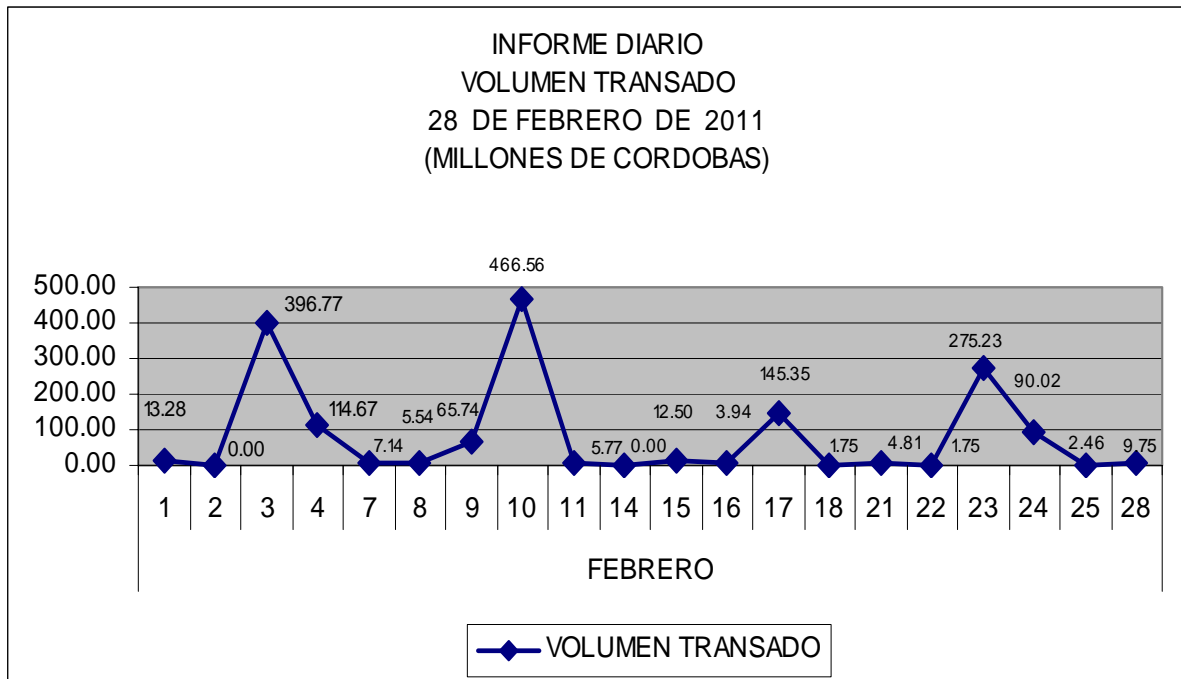
Stock Price in Dollars



Volume (million of shares)



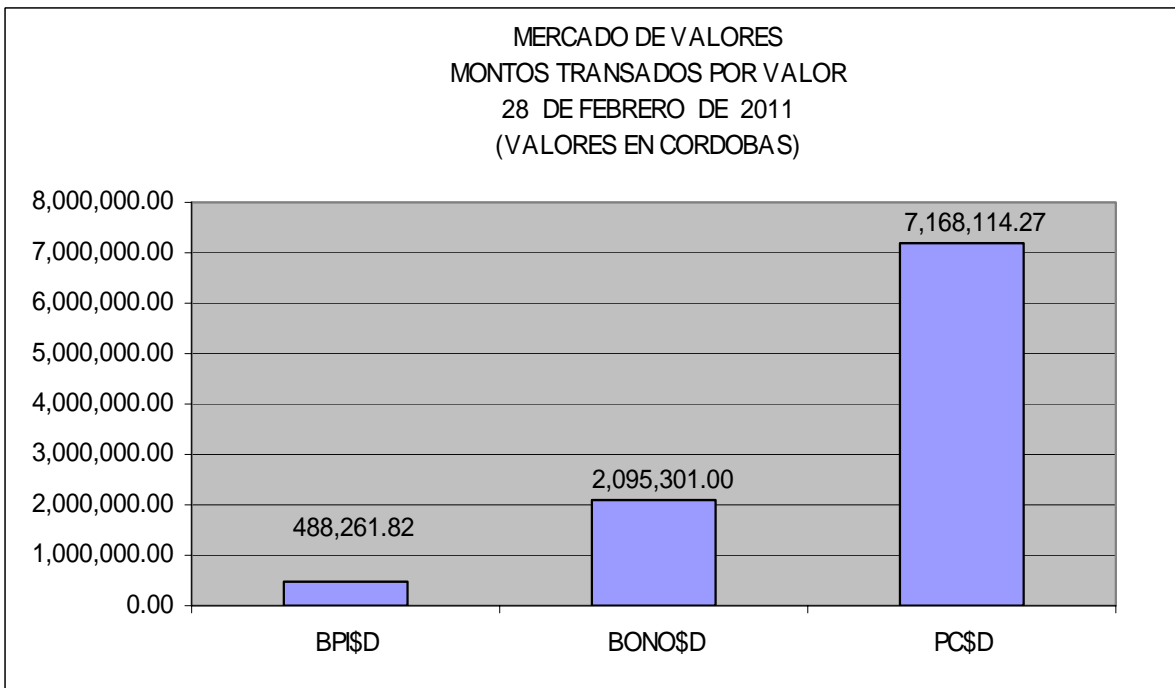
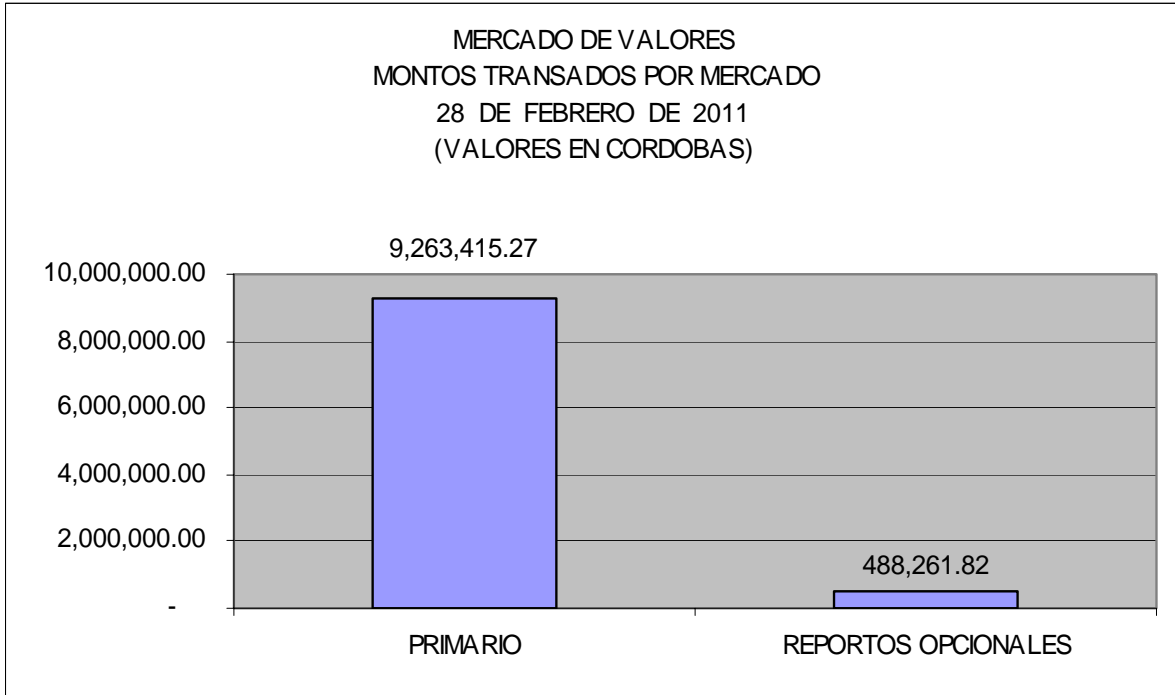
MERCADO DE VALORES DE NICARAGUA






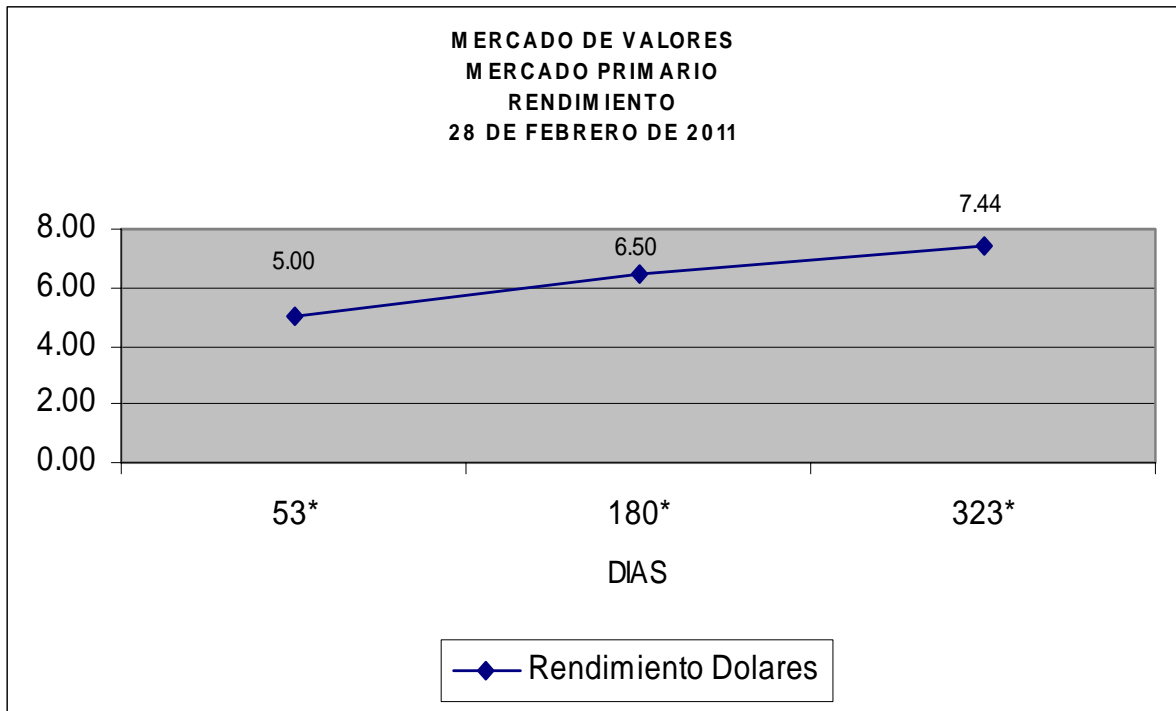
Superintendencia de Bancos y Otras Instituciones Financieras
Intendencia de Valores

Del 1 al 28 de febrero de 2011 en el mercado de valores se han transado C\$ 1,623,108,848.09 córdobas.



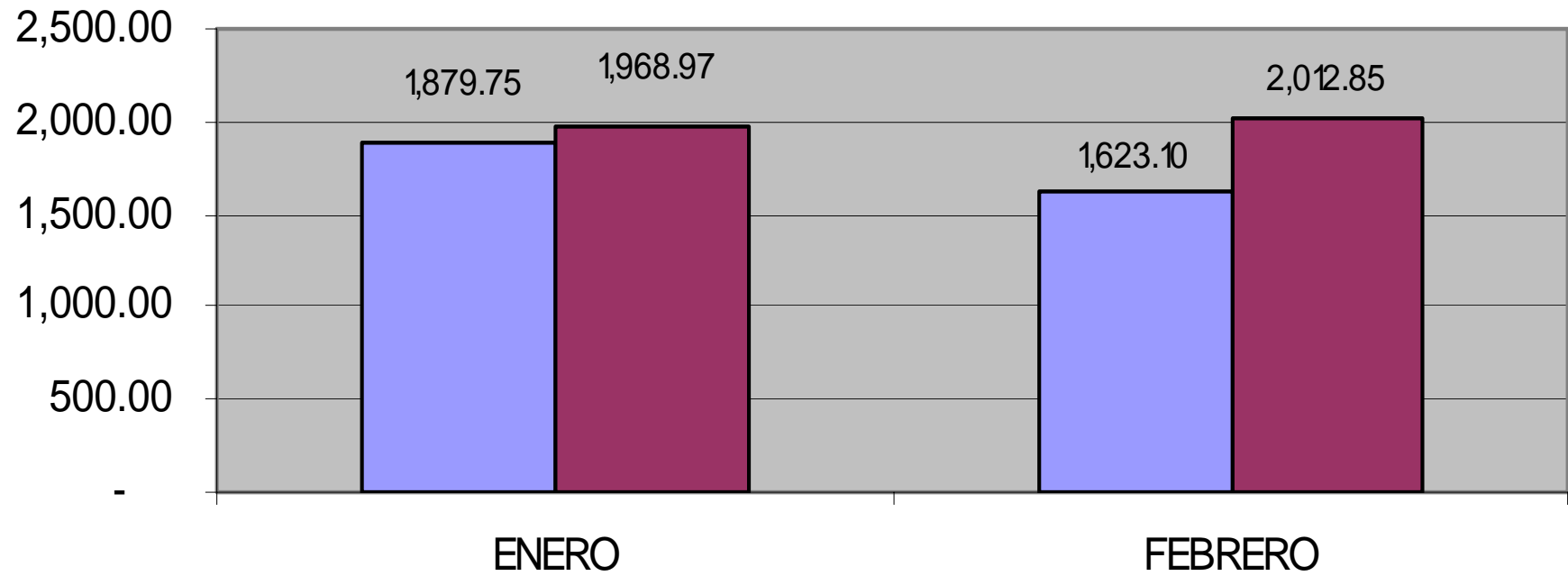


Superintendencia de Bancos y Otras Instituciones Financieras
Intendencia de Valores



Fuente: Bolsa de Valores de Nicaragua.

MERCADO DE VALORES
MONTO TRANSADO
MILLONES DE CORDOBAS
(2011 VS 2010)



2011 VS 2010